


Fiche technique CONT'ANIM

Pour le spectacle, nous avons besoin d'un vidéo-projecteur (avec une connection HDMI de préférence), d'un écran, d'éclairages, d'un système son et d'un accompagnement technique. De notre côté nous apporterons des accessoires de décor à disposer sur scène dont une lampe de chevet (nécessité d'une rallonge pour le branchement). Nous apporterons notre propre ordinateur sur lequel nous travaillons avec le logiciel Millumin2.

Ci-joint deux schémas de la disposition des éclairages et du positionnement de la conteuse sur chacun des deux contes.

N'étant pas techniciens nous entendons bien que cette fiche technique ne contient pas forcément tous les éléments nécessaires à la compréhension du dispositif, n'hésitez pas à nous appeler pour en parler (0640521360)

CONTE 1 : Lilou





 Conteuse

 1 lumière douce au dessus de la conteuse

1 lampe de chevet apportée par nos soins et disposée sur un guéridon à côté de la conteuse (prévoir une rallonge)

 écran

CONTE 2 : Tupa



Conteuse



1 face type PAR 56



1 douche type PAR 56



des projecteurs latéraux (type PAR 56) au sol



écran